

TAKEUCHI

Série TL

Carregadoras compactas de correntes

TL6R / TL8R-2

TL10V-2 / TL12V-2 / TL12R-2



Las **cargadoras compactas de cadenas** de Takeuchi destacan por su estabilidad, su elevada carga útil y su maniobrabilidad, ya que pueden girar en los espacios más reducidos. Con tu TL, no dejarás que ni el mal tiempo ni las condiciones difíciles de terreno embarrado te afecten. Gracias a sus orugas de goma, nuestras cargadoras de cadenas tienen una baja presión sobre el suelo y una buena movilidad fuera de la carretera.



- » Circuito hidráulico auxiliar High Flow de alto caudal
- » Ar condicionado, aquecimento e rádio para um bom conforto ao operador
- » Boa iluminação em torno da máquina graças aos faróis LED
- » Cabine abatível para facilitar a manutenção e um aceso cómodo ao motor
- » Dependendo do modelo, com elevação radial ou vertical



Durante três horas, dois dias ou um ano inteiro: se a sua obra exige, podes **comprar e alugar** a sua carregadora compacta de correntes.

www.huppenkothen.com

www.samurai-machinery.com





Equipamento de valor acrescentado da Huppenkothen

Existe equipamento extra que todos querem.

Por isso, a Huppenkothen oferece tudo de série. Isto faz com a tua escavadora seja mais potente, mais rápida e mais cómoda.

Simplemente mais valor acrescentado.



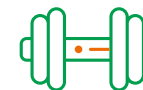
Exclusivo equipamento extra



Potência



Cabine espaçosa e confortável



Máquina super manobrável

EQUIPAMENTO DE SÉRIE

Correntes de borracha 400 / 450 mm

Cabine ROPS / FOPS nível I

Ar condicionado, aquecimento e rádio

Assento amortecido mecanicamente com interruptor de "homem morto"

Cinto de segurança

Controlo por servocomandos tipo joystick

Pedal de translação a parte dos joystick

Detent Mode - funcionamento contínuo do circuito hidráulico auxiliar

Duplo filtro de ar

Transmissão totalmente hidrostática

Respiro no depósito hidráulico

Modo ECO, sistema ativo de administração de potência

Display multifuncional a cores de 5,7"

Câmara de marcha atrás

Alarme de deslocamento

Consola de direção abatível

Proteção contra choques traseiros - integrado no chassi

Focos LED a frente e traseira

Pala sem dentes - largura: 1.680 / 1.880 / 2.000 mm

PACOTE DA HUPPENKOTHEN

HFM (HUPPIFleetManagement - Gestão de frota) sistema telemático com 2 anos de duração - extensível mediante renovação

Conector de 14 pinos para acessórios - controlado por joystick

Engate rápido hidráulico (universal)

Freio de estacionamento manual

Controlo de cruzeiro - ajuste de uma velocidade constante em 20 passos (desde 0,15 km/h) para acessórios como fresadoras de asfalto (apenas TL8R-2)

Equipamento e serviços adicionais opcionais



HUPPIWarranty

Pacote amplo da garantia Premium com proteção total.

HUPPIFleetManagement

Não perderá as suas máquinas de vista graças a gestão de frota. Os 2 primeiros anos incluídos no preço de compra.

DADOS TÉCNICOS	TAKEUCHI TL6R	TAKEUCHI TL8R-2	TAKEUCHI TL10V-2	TAKEUCHI TL12R-2	TAKEUCHI TL12V-2
	Carregadora compacta de correntes com elevação radial (aprox. 3.530 kg)	Carregadora compacta de correntes com elevação radial (aprox. 4.165 kg)	Carregadora compacta de correntes com elevação vertical (aprox. 4.660 kg)	Carregadora compacta de correntes com elevação radial (aprox. 5.710 kg)	Carregadora compacta de correntes com elevação vertical (aprox. 5.985 kg)
Motor	KUBOTA V2403-CR-TE5B motor de gasóleo 47,9 kW @ 2.700 r.p.m. (ISO 14396) Fase V de gases de escape com DPF e DOC	KUBOTA V3307-CR-TE5B motor de gasóleo 54,6 kW @ 2.600 r.p.m. (ISO 14396) Fase V de gases de escape com DPF e DOC	Kubota V3307-CR-TE5B motor de gasóleo 54,6 kW @ 2.600 r.p.m. (ISO 14396) Fase V de gases de escape com DPF e DOC	Kubota V3800-CR-TIE5B motor de gasoil 81,8 kW @ 2.400 r.p.m. (ISO 14396) Fase V de gases de escape com DPF, DOC e SCR	Kubota V3800-CR-TIE5B motor de gasoil 81,8 kW @ 2.400 r.p.m. (ISO 14396) Fase V de gases de escape com DPF, DOC e SCR
Dimensões (mm)	3.330 x 1.600 x 1.975 com pala	3.485 x 1.680 x 2.230 com pala	3.680 x 1.880 x 2.270 com pala	4.045 x 2.030 x 2.330 com pala	4.045 x 2.030 x 2.330 com pala
Velocidade de translação (km/h)	7 (1º vel.) / 10 (2º vel.)	7,5 (1ª vel.) / 11,2 (2ª vel.)	7,7 (1ª vel.) / 11,3 (2ª vel.)	8,1 (1ª vel.) / 11,8 (2ª vel.)	8,1 (1ª vel.) / 11,8 (2ª vel.)
Hidráulica auxiliar para acessórios	High Flow 67,4 l/min / 206 bar	High Flow 128 l/min / 210 bar	High Flow 124 l/min / 210 bar	High Flow 153 l/min / 240 bar	High Flow 153 l/min / 240 bar
Raio de giro exterior (mm)	1.520	2.190	2.350	2.555	2.505
Altura de descarga máx. (mm)	2.275	2.420	2.435	2.400	2.460
Carga útil (kg)	835	960	1.145	1.350	1.865
Carga basculante (kg)	2.390	2.740	3.270	3.915	5.325
Pressão sobre o solo (kg/cm²)	0,348	0,320	0,359	0,327	0,343



Elevação radial ou vertical: as diferenças



Elevação radial

- » Alcance máximo a altura das zonas de carga
- » Ideal para encher ou despejar sobre muros
- » Máximo rendimento para a escavação pesada
- » Melhor rendimento na escavação, dragagem, nivelção e movimento de terras



Elevação vertical

- » Maior alcance a plena altura de elevação
- » Maior capacidade de elevação ao manter a carga mais perto da máquina
- » Ideal para empilhar a carga em altura
- » Ótima visibilidade à esquerda e a direita graças a posição baixa do braço



05



- 01 O interior espaçoso e confortável do interior da cabine permite um trabalho produtivo e confortável.
- 02 O circuito hidráulico auxiliar com alto caudal e o conector de 14 pinos permite utilizar a carregadora com uma ampla gama de acessórios.
- 03 Duas engrenagens planetárias proporcionam uma boa velocidade de translação e potência suficiente para trabalhar com acessórios pesados.
- 04 A cabina abatível permite um fácil acesso ao motor e aos principais componentes hidráulicos.
- 05 A parte traseira rebatível garante uma boa acessibilidade para a limpeza do radiador e da manutenção do motor.

06

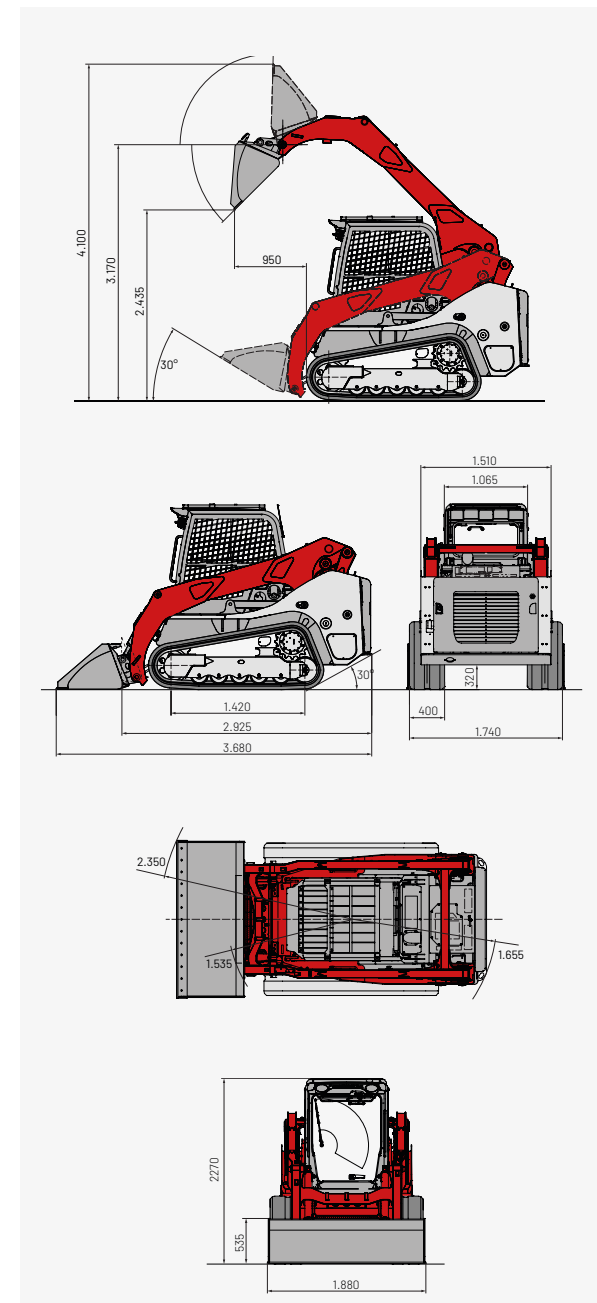
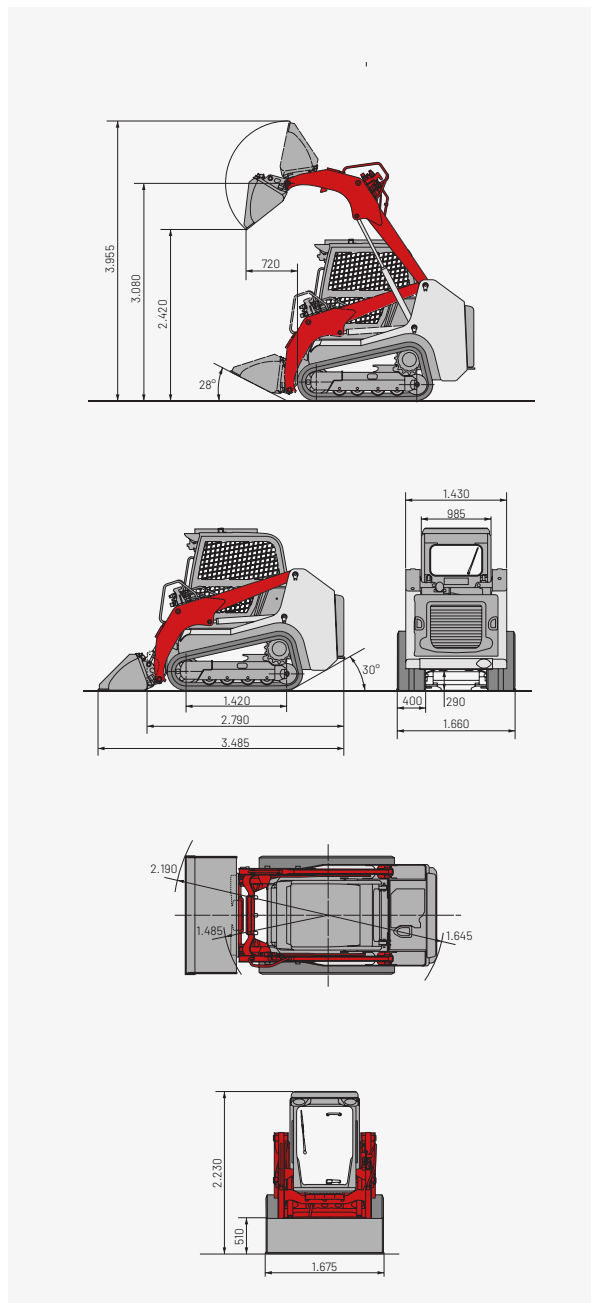
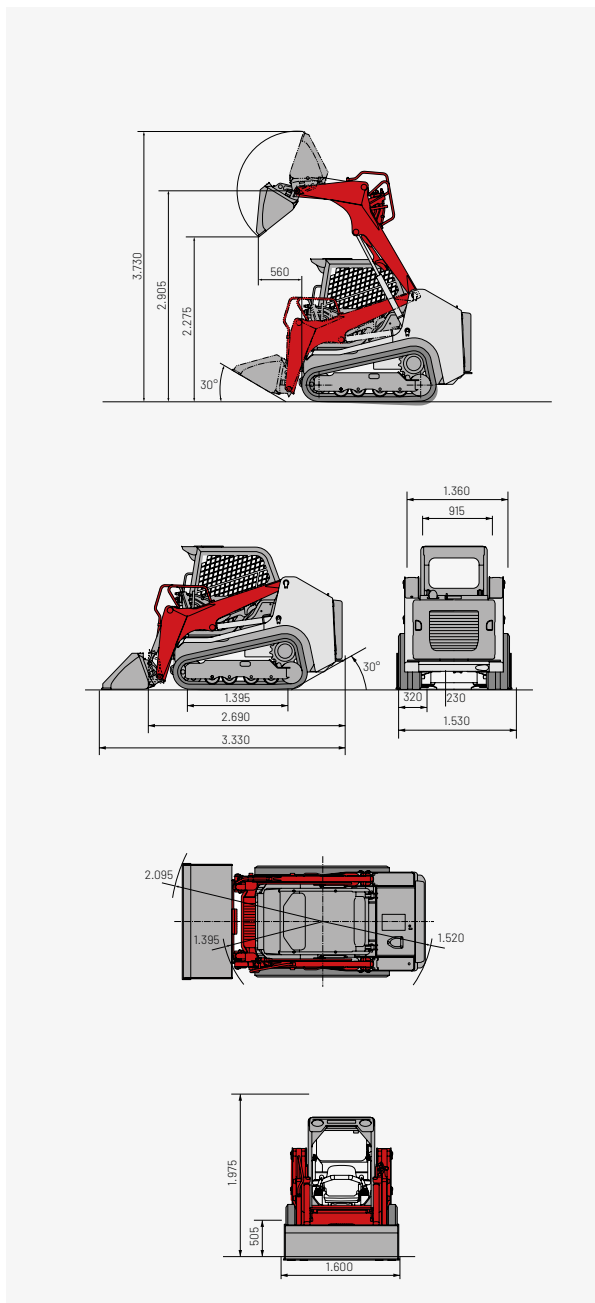


- 06 Display multifuncional bem estruturado com visualização da câmara de marcha atrás.

TL6R Dimensões (mm)


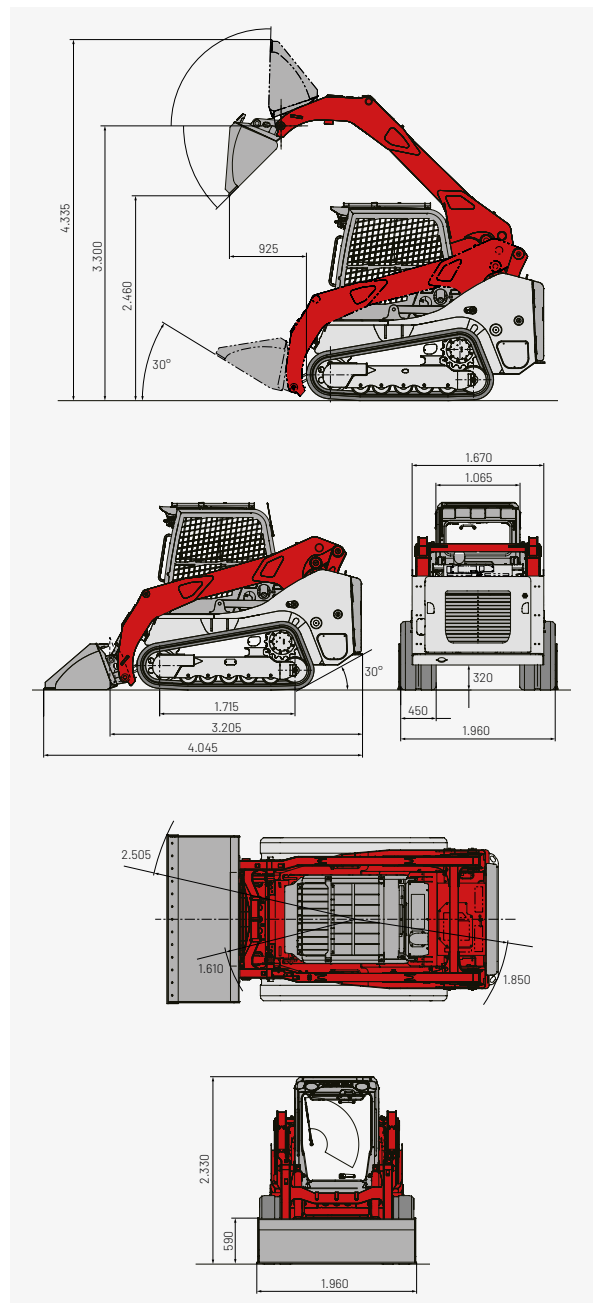
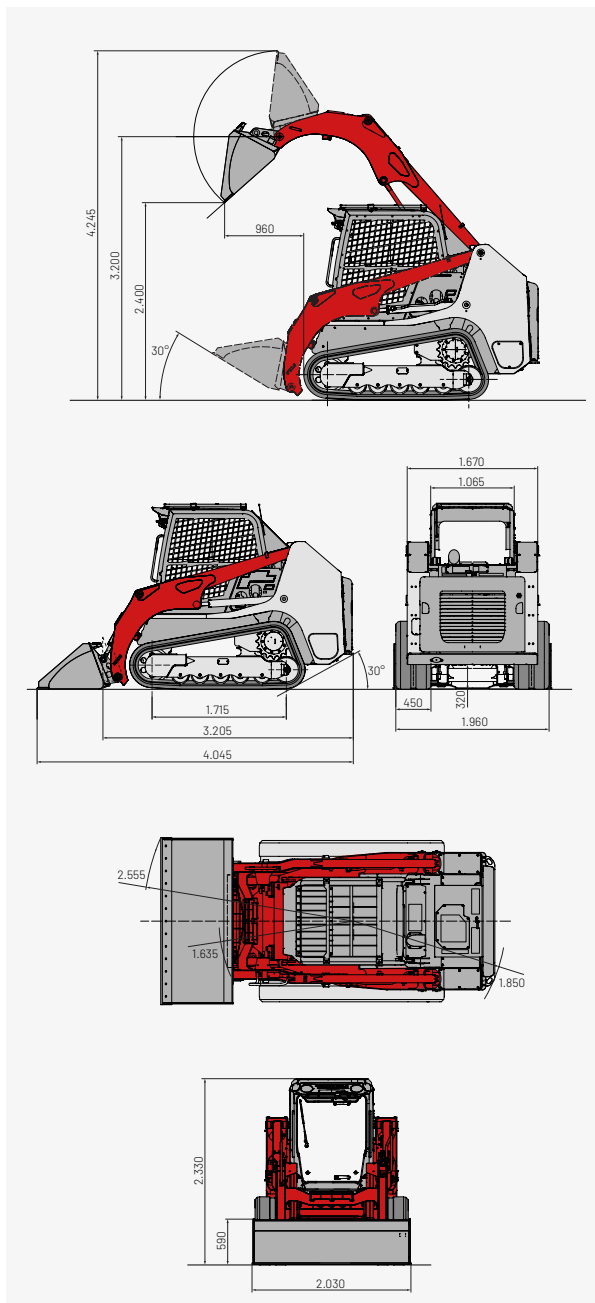
TL8R-2 Dimensões (mm)

TL10V-2 Dimensões (mm)



TL12R-2 Dimensões (mm)

TL12V-2 Dimensões (mm)



Huppenkothen - o seu trabalho, o seu parceiro, o seu sucesso!

Se queres comprar ou alugar uma máquina de construção, valoriza a qualidade e não quer perder tempo: a Huppenkothen é a sua escolha perfeita. Aqui encontrará tudo o que necessita para as suas obras. Se tiver alguma pergunta:

Estamos sempre à sua disposição.

42

Delegações

390

Trabalhadores

4.500+

Máquinas

100 %

Serviço

AUSTRIA (AT)

/

Huppenkothen GmbH

Bundesstraße 117 / 6923 Lauterach

T +43 50 663 400 / F +43 5574 778 24

info@huppenkothen.com

ESPAÑA (ES)

/

Huppenkothen GmbH

T +34 902 050 032

M +34 606 321 116 Hamid

M +34 682 623 072 Nacho

PORTUGAL (PT)



Avenida Eng. Duarte Pacheco, Amoreiras,

Torre, Piso 3, Sala 7

1070 - 103 Lisboa

Website - www.samurai-machinery.com

Contactos + 351 255 490 420 / info@samurai-machinery.com

A gama completa de
produtos e serviços
da Huppenkothen

